

120.00

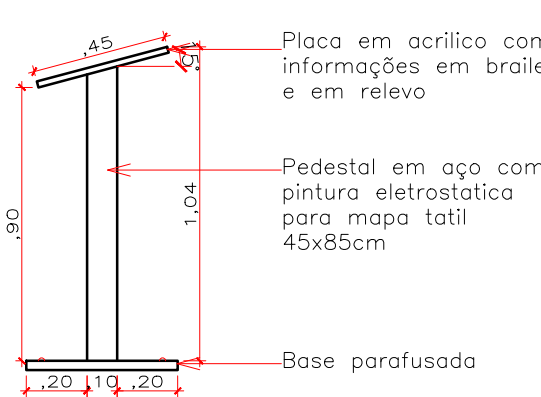
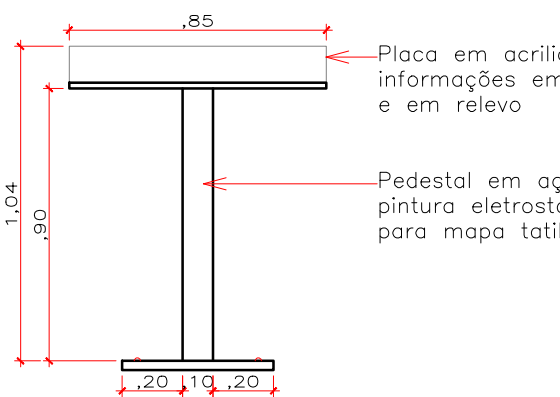
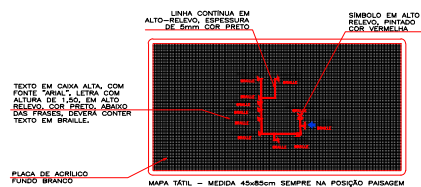
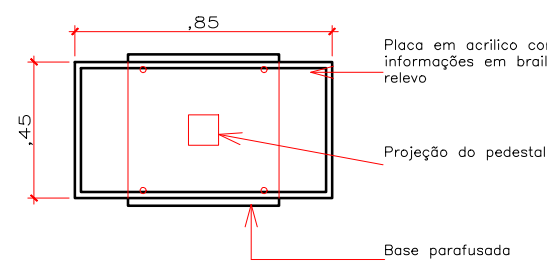
PISOS TÁTEIS ÁREAS INTERNAS		
ITEM	DESCRIÇÃO	QTD
	PISO TÁTIL DIRECIONAL EM CONCRETO, COR AZUL, TAMANHO: 25x25cm, FIXADO COM ARGAMASSA	1432 un 89,50 m²
	PISO TÁTIL DE ALERTA EM CONCRETO, COR AMARELO, TAMANHO: 25x25cm, FIXADO COM ARGAMASSA	368 un 23,00m²

M MAPA TÁTIL COMPLETO PARA SINALIZAÇÃO E LOCALIZAÇÃO AMBIENTES EM ACRÍLICO COM LETRAS EM ALTO RELEVO E

1:25

VISTA SUPERIOR DA BASE DO MAPA TÁTIL  
ESCALA: 1/25

IMAGEM ILUSTRATIVA DA BASE DO MAPA TÁTIL



ANOTAÇÕES:



CNPJ: 03507530/0001-19 Endereço: R. Tiradentes, 190, Chapada dos Guimarães - MT, 78195-000



OBRA: REFORMA E AMPLIAÇÃO DA ESCOLA ESTADUAL CEL. RAFAEL SIQUEIRA

PROJETO: PROJETO ARQUITETÔNICO

LOCALIZAÇÃO: Município de Chapada dos Guimarães - MT

AUTOR DO PROJETO:

Yuri B. N. Judo.

crea-MT : MT047573

RESP. TÉCNICO:

ASSUNTO: PLANTA DE ACESSIBILIDADE

ESCALA:

Indicada

UNIDADE:

METRO

DATA:

MARÇO /2021

ÁREA CONSTRUÍDA:

3.149,58 m²

ÁREA COBERTA:

ÁREA DO LOTE:

14.174,57 m²

ARQUITETÔNICO  
FOLHA N°

04/08

PLANTA DE ACESSIBILIDADE

ESCALA

1:200